

การแข่งขันทักษะวิชาชีพ การประกวดนวัตกรรม สิ่งประดิษฐ์ และกีฬา
สถานศึกษาอาชีวศึกษาเอกชน ระดับชาติ ปีการศึกษา 2567



การศึกษาสรางคน อาชีวะเอกชนสรางชาติ

ประเภทวิชา บริหารธุรกิจ

สาขา เทคโนโลยีธุรกิจดิจิทัล

วิชา ทักษะคอมพิวเตอร์และสารสนเทศในงานธุรกิจ
ระดับชั้น ประกาศนียบัตรวิชาชีพชั้นสูง ระดับ ปวส.

เกณฑ์ กติกา การแข่งขันทักษะวิชาชีพ
การประกวดนวัตกรรม สิ่งประดิษฐ์ และกีฬา
สถานศึกษาอาชีวศึกษาเอกชน ระดับชาติ ปีการศึกษา 2567

ประเภท บริหารธุรกิจ สาขา เทคโนโลยีธุรกิจดิจิทัล
วิชา ทักษะคอมพิวเตอร์และสารสนเทศในงานธุรกิจ ระดับ ปวส.

1.วัตถุประสงค์ของการแข่งขัน

- 1.1 เพื่อให้ผู้เข้าแข่งขันสามารถเลือกใช้โปรแกรมสำนักงาน ได้อย่างเหมาะสมตามประเภทของงาน และการใช้ได้อย่างมีประสิทธิภาพ

2. คุณสมบัติของผู้เข้าประกวด แข่งขัน

2.1 คุณสมบัติทั่วไป

1. เป็นนักศึกษาที่กำลังศึกษาอยู่ในวิทยาลัยเอกชนประเภทอาชีวศึกษา โดยไม่จำกัดอายุ
2. เป็นผู้ไม่เคยได้รับรางวัลเกียรติบัตรเหรียญทองในสาขาวิชา ในระดับการศึกษาที่สมัครเข้าแข่งขัน

2.2 คุณสมบัติเฉพาะ

-

3. รายละเอียดของการแข่งขัน

3.1 สมรรถนะรายวิชา

1. ใช้คอมพิวเตอร์และเทคโนโลยีสารสนเทศในงานธุรกิจ

3.2 งานที่กำหนด

1. รายงานตัวเพื่อรับทราบห้องสอบและรหัสในการบันทึกข้อมูล
2. เข้าห้องสอบพร้อมกับจับฉลากหมายเลขเครื่องที่นั่งสอบ
3. บันทึกข้อสอบตามที่คณะกรรมการคุมสอบกำหนด ไม่นอญญาตให้บันทึกเป็นชื่อวิทยาลัยหรือใส่สัญลักษณ์ที่เกี่ยวข้องกับผู้เข้าร่วมการแข่งขัน

3.3 ทักษะการแข่งขัน

Microsoft Word 2019

1. สร้างจดหมาย และใช้คำสั่ง Mail Merge
2. กำหนดขนาดกระดาษ และระยะขอบกระดาษ
3. กำหนดแบบอักษรและขนาดตัวอักษร
4. แทรกรูปภาพ
5. การสร้างตาราง และตีเส้นขอบตาราง
6. กำหนดขนาดรูปภาพ
7. การแทรกข้อความศิลป์ (WordArt)
8. การสร้างแผ่นพับ

Microsoft Excel 2019

1. กำหนดขนาดกระดาษ และระยะขอบกระดาษ
2. การจัดรูปแบบตัวอักษร และจัดรูปแบบงาน
3. การใช้ฟังก์ชัน Sum
4. การใช้ฟังก์ชัน Average
5. การใช้ฟังก์ชัน Max, Min
6. การใช้ฟังก์ชัน Count, Count A, Count if
7. การใช้ฟังก์ชัน If, else
8. การใช้ฟังก์ชัน Vlookup, Hlookup

Microsoft PowerPoint 2019

1. การจัดรูปแบบตัวอักษร และจัดรูปแบบงาน
2. การแทรกรูปภาพ
3. การกำหนด Transition
4. การแทรกพื้นหลัง
5. การแทรกข้อความศิลป์ (WordArt)
6. การใช้คำสั่งเชื่อมโยงสไลด์

3.4 สิ่งและผู้เข้าแข่งขันต้องเตรียมมาเอง

-

3.5 สิ่งที่เจ้าภาพต้องเตรียม

1. เครื่องคอมพิวเตอร์พร้อมโปรแกรมในการแข่งขัน
2. โปรแกรมสำเร็จรูปต่าง ๆ ดังต่อไปนี้

- Microsoft Word 2019

- Microsoft Excel 2019

- Microsoft PowerPoint 2019

4. เกณฑ์การพิจารณาเหรียญรางวัล

- 4.1 คะแนน 90.00 – 100 คะแนน เกียรติบัตรเหรียญทอง
- 4.2 คะแนน 80.00 – 89.99 คะแนน เกียรติบัตรเหรียญเงิน
- 4.3 คะแนน 70.00 – 79.99 คะแนน เกียรติบัตรเหรียญทองแดง
- 4.4 คะแนน 60.00 – 69.99 คะแนน เกียรติบัตรชมเชย

เครื่องมือการประเมินการแข่งขันทักษะวิชาชีพ
การประกวดนวัตกรรม สิ่งประดิษฐ์ และกีฬา
สถานศึกษาอาชีวศึกษาเอกชน ระดับชาติ ปีการศึกษา 2567
ประเภท บริหารธุรกิจ สาขา เทคโนโลยีธุรกิจดิจิทัล

วิชา ทักษะคอมพิวเตอร์และสารสนเทศในงานธุรกิจ ระดับ ปวส. เวลา 3 ชั่วโมง
วันที่แข่งขัน.....สนามแข่งขัน.....

คำสั่ง ให้นักศึกษาปฏิบัติตามโจทย์ทุกข้อ

● Microsoft Word 2019

1. เปิดไฟล์ “ข้อมูลแผ่นพับ” โดยมีรายละเอียดดังต่อไปนี้
 - กระดาษขนาด A4 แนวนอน
 - กำหนดระยะขอบกระดาษ บน 2.5 ซม. ล่าง 2.5 ซม. ซ้าย 2 ซม. ขวา 2 ซม.
 - กำหนดฟอนต์ TH SarabunPSK ขนาด 16
 - คำว่า “โรคไข้เลือดออก” ให้สร้างเป็นข้อความศิลป์ โดยกำหนดฟอนต์ TH SarabunPSK ขนาด 36
 - ให้แทรกรูปภาพตามแบบโดยกำหนดขนาด ความกว้าง 8 ซม. ความสูง 8 ซม.
2. เปิดเอกสารใหม่ บันทึกชื่อไฟล์ “จดหมายเวียน”
 - ให้สร้างตารางข้อมูลจดหมายเวียน บันทึกชื่อไฟล์ว่า “ข้อมูล”
 - พิมพ์จดหมายตามตัวอย่างที่แนบมาให้
 1. ให้ตั้งค่าน้ำกระดาษ บน 2.5 ซม. ล่าง 1.25 ซม. ซ้าย 2 ซม. ขวา 2 ซม.
 2. กำหนดรูปแบบตัวอักษรเป็น TH SarabunPSK ขนาด 16
 3. ชื่อบริษัท ให้สร้างเป็นข้อความศิลป์ TH SarabunPSK ขนาด 36
 4. ที่อยู่ และวันที่ ให้จัดกึ่งกลางหน้ากระดาษ
 5. กำหนด Tab จัดกึ่งกลางคำว่า “ผู้จัดการ” ต้องอยู่กึ่งกลาง “ขอแสดงความนับถือ
 6. แทรกรูปภาพตามแบบ โดยกำหนดขนาด ความกว้าง 2.85 ซม. ความสูง 1.9 ซม.
 - ทำจดหมายเวียน (Mail Merge)
 - หมายเลข 1 คือ ชื่อ-นามสกุล
 - หมายเลข 2 คือ ชื่อ หน่วยงาน

การศึกษาศึกษาสร้างคน
อาชีวะเอกชนสร้างชาติ

โรคไข้เลือดออก

ไข้เลือดออกเป็นโรคที่เกิดจากยุงเป็นพาหะของโรคไข้เลือดออก นอกจากจะเป็นปัญหาสาธารณสุขของประเทศไทยแล้ว ยังเป็นปัญหาสาธารณสุขทั่วโลก โดยเฉพาะประเทศในเขตร้อนชื้นและก่อให้เกิดความกังวลต่อผู้ปกครองเวลาเด็กมีไข้

สาเหตุของโรค

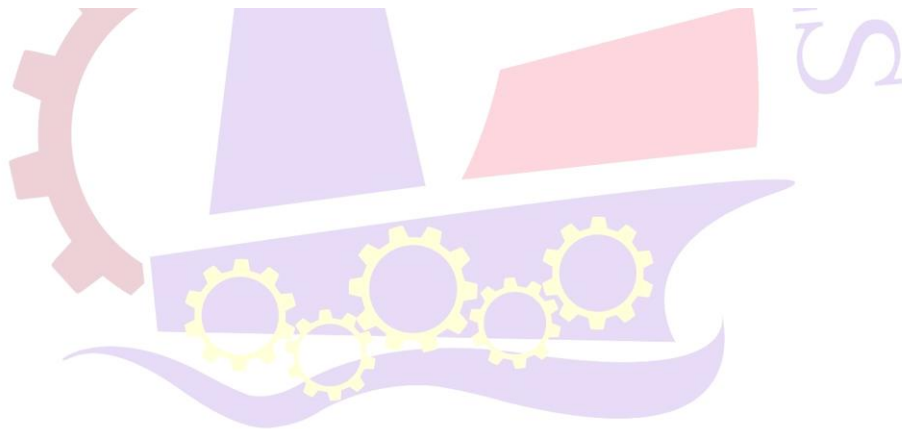
โรคไข้เลือดออก เป็นโรคติดต่อที่เกิดจากยุงลาย Aedes aegyti ตัวเมีย บินไปกัดคนที่ป่วยเป็นไข้เลือดออกโดยเฉพาะช่วงที่มีไข้สูง เชื้อไวรัสแดงก็จะเพิ่มจำนวนในตัวยุงประมาณ 8-10 วัน เชื้อไวรัสแดงก็จะไปที่ผนังกระเพาะและต่อมน้ำลายของยุง เมื่อยุงกัดคนก็จะแพร่เชื้อสู่คน เชื้อจะอยู่ในร่างกายคนประมาณ 2-7 วันในช่วงที่มีไข้ หากยุงกัดคนในช่วงนี้ก็จะรับเชื้อไวรัสมาแพร่ให้กับคนอื่น ซึ่งส่วนใหญ่มักจะเป็นเด็ก

จะทราบได้อย่างไร ว่าเป็นไข้เลือดออก?

1. มีไข้แต่อาการไม่รุนแรง ลักษณะไข้สูงแบบเฉียบพลัน ปวดเมื่อยกล้ามเนื้อ มีผื่นขึ้นตามตัวสามารถมองเห็นได้
2. มีไข้สูงและมีอาการอย่างอื่นร่วมด้วยดังนี้
 - 2.1. **ระยะไข้:** ไข้สูง 39 c – 40 c บางรายอาจถึงชักได้ ไข้ลอยอยู่ 2 – 7 วัน หน้าจะแดงและตาอาจจะแดง
 - 2.2. **ระยะเลือดออก:** จะพบในวันที่ 3 – 4 ของโรค ไข้จะลดลง ตัวเย็น ผื่นขึ้น ผู้ป่วยจะซึมลง
 - 2.3. **ระยะพักฟื้น:** จะฟื้นไข้เร็ว และจะหายภายใน 2 – 3 วัน รวมระยะเวลาของโรคประมาณ 7 -10 วัน

ความรุนแรงของโรคจัดได้เป็น 4 ระดับ

- Grade 1 ผู้ป่วยไม่ช็อก เป็นไข้เลือดออกโดยที่ไม่มีจุดเลือดออก ทำ touniquet test ให้ผลลบ
- Grade 2 ผู้ป่วยไม่ช็อก มีจุดเลือดออกตามผิวหนัง มีเลือดกำเดาไหล
- Grade 3 ผู้ป่วยช็อก มีความดันโลหิตต่ำ ชีพจรเต้นเร็ว pulse pressure เหนือออก กระสับกระส่าย
- Grade 4 ผู้ป่วยช็อกรุนแรง วัดความดันโลหิตไม่ได้



การศึกษาสร้างคน
อาชีวะเอกชนสร้างชาติ

● Microsoft Excel 2019

บันทึกชื่อไฟล์ “คำนวณ”

1. ให้นักศึกษาสร้างตารางข้อมูลสินค้า ใน Sheet1 และเปลี่ยนชื่อ Sheet1 “ข้อมูลสินค้า”
2. ให้นักศึกษาสร้างตารางข้อมูลลูกค้า ใน Sheet2 และเปลี่ยนชื่อ Sheet2 “ข้อมูลลูกค้า”
3. ให้นักศึกษาสร้างแบบฟอร์ม ใบแจ้งหนี้ ใน Sheet3 และเปลี่ยนชื่อ Sheet3 “ใบส่งสินค้า-ใบแจ้งหนี้”
4. ใน sheet ใบส่งสินค้า-ใบแจ้งหนี้ ให้คำนวณหาค่าตอบโดยใช้ฟังก์ชันในการคำนวณ ตามความเหมาะสม
 - รหัสลูกค้า : เมื่อนักศึกษาป้อนข้อมูลรหัสลูกค้า ให้ชื่อลูกค้า , ที่อยู่ , เขต, จังหวัด, รหัสไปรษณีย์ , เบอร์โทรศัพท์ และแฟกซ์ ขึ้นมาแสดงบนหน้าจอ
 - วันที่ : กำหนดให้เป็นวันที่นักศึกษากำลังสอบ
 - เลขที่ใบส่งสินค้า และเลขที่เอกสารอ้างอิง ให้นักศึกษากำหนดเอง
 - พนักงานขาย : ให้พิมพ์เป็น “นายสมใจ สบายดี”
 - เงื่อนไขการชำระ (วัน) : ให้ขึ้นเองอัตโนมัติ (ข้อมูลจะสอดคล้องกับรหัสลูกค้า ด้านซ้ายมือ)
 - วันครบกำหนด : คำนวณจากฟังก์ชัน

ในตาราง ให้มีข้อมูล 3 เรคคอร์ด

1. รหัสสินค้า นักศึกษาพิมพ์เอง โดยอ้างอิงจาก "ข้อมูลสินค้า"
2. รายการ ขึ้นเองอัตโนมัติ หลังจากนักศึกษาพิมพ์รหัสสินค้า ลงไป
3. จำนวนหน่วย นักศึกษาพิมพ์เอง
4. ราคาต่อหน่วย ขึ้นเองอัตโนมัติ หลังจากนักศึกษาพิมพ์รหัสสินค้า ลงไป
5. ส่วนลด คำนวณ โดยอ้างอิงจาก "ข้อมูลสินค้า"
6. จำนวนเงิน นักศึกษาคำนวณโดยใช้ฟังก์ชัน
7. รวมยอด, ค่าจัดส่งสินค้า, รวมยอดสุทธิ และจำนวนเงินเป็นตัวอักษร นักศึกษาคำนวณโดยใช้ฟังก์ชัน *** ค่าจัดส่งสินค้า คิดร้อยละ 3 จาก "รวมยอด" ***
8. คำนวณภาษีมูลค่าเพิ่ม ถ้ารวมยอดมีค่ามากกว่าหรือเท่ากับ 2,500 บาท คิดภาษี 7% ถ้ารวมยอดมีค่าน้อยกว่า 2,500 บาท คิดภาษี 6.5%

การศึกษาสร้างคน
อาชีพะเอกชนสร้างชาติ

ข้อมูลจดหมายเวียน

① ตำแหน่ง	② หน่วยงาน
ผู้อำนวยการ	วิทยาลัยเทคโนโลยีภาคตะวันออก (อี.เทค)
ผู้อำนวยการ	วิทยาลัยเทคนิคระยอง
ผู้จัดการ	ธนาคารไทยพาณิชย์
ผู้จัดการ	ธนาคารออมสิน
ผู้จัดการ	บริษัท นวนคร จำกัด

1. สร้างตารางใน sheet1 และเปลี่ยนชื่อ sheet1 เป็น“ข้อมูลสินค้า”

รหัสสินค้า	ชื่อสินค้า	ราคาต่อหน่วย	ส่วนลด
BC - 1001	จักรยาน 24 นิ้ว	1,320.00	10%
BC - 2010	โต๊ะปิงปอง	2,850.00	5%
CP - 1003	โต๊ะคอมพิวเตอร์	598.00	10%
DC - 0015	ตุ๊กตีสั่นซักพลาสติก 4 ชั้น	289.00	15%
DC - 5201	ตุ๊กตีส็อกเกอร์	1,075.00	10%
WT - 1006	เครื่องกรองน้ำดื่ม	4,709.00	5%
EC - 1100	กระติกน้ำร้อนไฟฟ้า	698.00	10%

2. สร้างตารางใน sheet2 และเปลี่ยนชื่อ sheet2 “ข้อมูลลูกค้า”

รหัสลูกค้า	ชื่อลูกค้า	ที่อยู่	เขต / อำเภอ	จังหวัด	รหัสไปรษณีย์	โทรศัพท์	แฟกซ์	เงื่อนไขชำระเงิน (วัน)
CU - 001	บริษัทลมทะเล จำกัด	67/17 ม.11 ถ.พหลโยธิน แขวงลาดพร้าว	เขตลาดพร้าว	กรุงเทพฯ	10900	0-2222-0000	-	45
CU - 002	ร้านชมจันทร์	68/3 ม. 9 ถ.เพชรเกษม แขวงบางแคเหนือ	เขตภาษีเจริญ	กรุงเทพฯ	10160	0-2555-1400	0-2444-1000	45
CU - 003	ร้านกึ่งคาเฟ่โกชนา	111/99 ม.10 ถ.งามวงศ์วาน ต.บางเขน	อ.เมือง	นนทบุรี	11000	0-2888-8888	0-2899-0000	60
CU - 004	คุณดวงดี มีโชค	333 ถ.เลียบคลองสี่วา ต.นาดี	อ.เมือง	สมุทรสาคร	74000	0-3444-4444	0-3444-4445	30
CU - 005	บริษัทเอสพี จำกัด	100 ม. 99 ถ.เอกชัย แขวงบางบอน	เขตบางบอน	กรุงเทพฯ	10150	0-2111-1555	0-2111-5544	60
CU - 006	คุณมาลินี ศรีสมร	789/123 ซ.รามคำแหง 39 แขวงวังทองหลาง	เขตวังทองหลาง	กรุงเทพฯ	10310	0-2777-2222	-	30

● Microsoft PowerPoint 2019

บันทึกชื่อไฟล์ “นำเสนอ”

1. ให้นักศึกษาสร้างสไลด์นำเสนอเกี่ยวกับ “อาเซียน AEC : ASEAN Economic Community”
2. สร้างสไลด์ Master ตามแบบที่กำหนดให้
3. ในสไลด์ Master ให้กำหนด Transitions เป็นแบบ Split
4. สไลด์ทั้งหมดมี 4 สไลด์ โดยสไลด์ทุกแผ่นสามารถเชื่อมโยง Next Home Previous ได้
5. ตกแต่งสไลด์ให้สวยงาม ใส่ Effects , Animations ต่าง ๆ
6. คำสั่งเพิ่มเติมในการสร้างสไลด์ทั้ง 4 สไลด์

สไลด์แผ่นที่ 1	หัวข้อการนำเสนอ
	❖ แนะนำอาเซียน
	❖ ดอกไม้ประจำชาติ
	❖ เปรียบเทียบขนาดเศรษฐกิจของไทยเรากับเพื่อนบ้านในกลุ่ม ASEAN-10
	ในแต่ละหัวข้อการนำเสนอ สามารถเชื่อมโยงไปยังสไลด์เนื้อหาได้
สไลด์แผ่นที่ 2	แนะนำอาเซียน
สไลด์แผ่นที่ 3	ดอกไม้ประจำชาติ
สไลด์แผ่นที่ 4	เปรียบเทียบขนาดเศรษฐกิจของไทยเรากับเพื่อนบ้านในกลุ่ม ASEAN-10

7. หัวข้อการนำเสนอทั้ง 3 หัวข้อ ต้องสามารถเชื่อมโยงไปยังสไลด์ที่เกี่ยวข้องได้ (Link) และสไลด์ในแต่ละหน้า ต้องสามารถกลับมาที่ สไลด์แผ่นที่ 1 ได้

ดาวน์โหลดข้อมูลและรูปภาพในการทำข้อสอบ <https://bit.ly/3JBps9X>

การศึกษาสร้างคน
อาชีวะเอกชนสร้างชาติ

1. สร้างสไลด์ Master ตามแบบ



2. สไลด์แผ่นที่ 1 หัวข้อการนำเสนอ



3. สไลด์แผ่นที่ 2






ASEAN

- ก่อตั้งเมื่อปี 2510 (1967) ครอบรอบ 40 ปี เมื่อปี 2550
- สมาชิกและปีที่เข้าเป็นสมาชิก

Country	Year
Brunei Darussalam	ปี 2527
Cambodia	ปี 2542
Indonesia	ปี 2510
Laos	ปี 2540
Vietnam	ปี 2538
Thailand	ปี 2510
Philippines	ปี 2510
Singapore	ปี 2510
Malaysia	ปี 2510
Myanmar	ปี 2540




Navigation icons: Previous, Home, Next

- ให้นำรูปภาพของแต่ละประเทศ มาวางเป็นรูปภาพ
- สร้างรูป  เพื่อ Link ไป Slide แผ่นก่อนหน้า
-  เพื่อ Link ไป Slide แผ่นแรก
-  เพื่อ Link ไป Slide แผ่นต่อไป
- กำหนด Effects ให้ ส่วนของธงชาติประจำประเทศ แบบ Entrance > Zoom

การศึกษาสร้างคน
อาชีพะเอกชนสร้างชาติ

4. สไลด์แผ่นที่ 3






- ให้นำดอกไม้ประจำประเทศ มาวางเป็นรูปภาพ
- สร้างรูป  เพื่อ Link ไป Slide แผ่นก่อนหน้า
 เพื่อ Link ไป Slide แผ่นแรก
 เพื่อ Link ไป Slide แผ่นต่อไป
- กำหนด Animations ให้รูปดอกไม้ประจำประเทศแบบ Entrance รูปแบบใดก็ได้ และกำหนด Effect Options แสดงแบบ One by One

การศึกษาสรางคน
อาชีวะเอกชนสรางชาติ

5. สไลด์แผ่นที่ 4



- ให้นำข้อมูลของแต่ละประเทศมาสร้างกราฟวงกลม
- สร้างรูป  เพื่อ Link ไป Slide แผ่นก่อนหน้า
-  เพื่อ Link ไป Slide แผ่นแรก
-  จบการทำงาน เพื่อ จบการนำเสนอ Slide
- กำหนด Animations ให้กับกราฟวงกลม แบบ Entrance และให้ Category แสดงทีละส่วน

การศึกษาสร้างคน
อาชีวะเอกชนสร้างชาติ

ใบให้คะแนนการแข่งขันทักษะวิชาชีพ การประกวดนวัตกรรม สิ่งประดิษฐ์ และกีฬา
 สถานศึกษาอาชีวศึกษาเอกชน ระดับชาติ ปีการศึกษา 2567
 วิชา ทักษะคอมพิวเตอร์และสารสนเทศในงานธุรกิจ ระดับ ปวส.

ชื่อ/ทีมผู้เข้าแข่งขัน.....

ชื่อสถานศึกษา.....

สมรรถนะรายวิชา (ทักษะ)	เกณฑ์การปฏิบัติงาน/ประเมิน	ค่าคะแนน	
		1	0
ใช้คอมพิวเตอร์และ เทคโนโลยี สารสนเทศในงาน ธุรกิจ	Microsoft Word (ข้อมูลแผ่นพับ)		
	กระดาษขนาด A4 แนวนอน กำหนดระยะขอบกระดาษ บน 2.5 ซม. ล่าง 2.5 ซม. ซ้าย 2 ซม. ขวา 2 ซม.		
	กำหนดฟอนต์ TH SarabunPSK ขนาด 16		
	คำว่า “โรคไข้เลือดออก” ให้สร้างเป็นข้อความศิลป์ โดยกำหนด ฟอนต์ TH SarabunPSK ขนาด 36		
	ให้แทรกรูปภาพตามแบบโดยกำหนดขนาด ความกว้าง 8 ซม. ความ สูง 8 ซม.		
	Microsoft Word (จดหมายเวียน)		
	ให้สร้างตารางข้อมูลจดหมายเวียน บันทึกชื่อไฟล์ว่า “ข้อมูล”		
	ให้ตั้งค่าหน้ากระดาษ บน 2.5 ซม. ล่าง 1.25 ซม. ซ้าย 2 ซม. ขวา 2 ซม.		
	กำหนดรูปแบบตัวอักษรเป็น TH SarabunPSK ขนาด 16		
	ชื่อบริษัท ให้สร้างเป็นข้อความศิลป์ TH SarabunPSK ขนาด 36		
	ที่อยู่ และวันที่ ให้จัดกึ่งกลางหน้ากระดาษ		
	กำหนด Tab จัดกึ่งกลางคำว่า “ผู้จัดการ” ต้องอยู่กึ่งกลาง “ขอแสดงความ นับถือ		
	แทรกรูปภาพตามแบบ โดยกำหนดขนาด ความกว้าง 2.85 ซม. ความ สูง 1.9 ซม.		
	ทำจดหมายเวียน (Mail Merge)		

สมรรถนะรายวิชา (ทักษะ)	เกณฑ์การปฏิบัติงาน/ประเมิน	ค่าคะแนน	
		1	0
ใช้คอมพิวเตอร์และ เทคโนโลยี สารสนเทศในงาน ธุรกิจ	Microsoft Excel		
	สร้างตารางข้อมูลสินค้า ใน Sheet1 และเปลี่ยนชื่อ Sheet1 “ข้อมูล สินค้า”		
	สร้างตารางข้อมูลลูกค้า ใน Sheet2 และเปลี่ยนชื่อ Sheet2 “ข้อมูล ลูกค้า”		
	สร้างแบบฟอร์ม ใบแจ้งหนี้ ใน Sheet3 และเปลี่ยนชื่อ Sheet3 “ใบ ส่งสินค้า-ใบแจ้งหนี้”		
	เมื่อป้อนข้อมูลรหัสลูกค้า ให้ชื่อลูกค้า , ที่อยู่ , เขต, จังหวัด, รหัสไปรษณีย์ , เบอร์โทรศัพท์ และแฟกซ์ ขึ้นมาแสดงบนหน้าจอเลย (Vlookup)		
	วันที่ : กำหนดให้เป็นวันที่นักศึกษากำลังสอบ		
	เลขที่ใบส่งสินค้า และเลขที่เอกสารอ้างอิง ให้นักศึกษากำหนดเอง		
	พนักงานขาย : ให้พิมพ์เป็น “นายสมใจ สบายดี”		
	เงื่อนไขการชำระ (วัน) : ให้ขึ้นเองอัตโนมัติ (Vlookup)		
	วันครบกำหนด : คำนวณจากฟังก์ชัน		
	รายการ ขึ้นเองอัตโนมัติ หลังจากพิมพ์รหัสสินค้า (Vlookup)		
	ราคาต่อหน่วย ขึ้นเองอัตโนมัติ หลังจากพิมพ์รหัสสินค้า ลงไป (Vlookup)		
	ส่วนลด คำนวณ โดยอ้างอิงจาก "ข้อมูลสินค้า"		
	จำนวนเงิน ศึกษาคำนวณโดยใช้ฟังก์ชัน		
	รวมยอด ศึกษาคำนวณ โดยใช้ฟังก์ชัน		
	ค่าจัดส่งสินค้า ศึกษาคำนวณ โดยใช้ฟังก์ชัน		
	รวมยอดสุทธิ ศึกษาคำนวณ โดยใช้ฟังก์ชัน		
จำนวนเงินเป็นตัวอักษร ศึกษาคำนวณ โดยใช้ฟังก์ชัน			
คำนวณภาษีมูลค่าเพิ่ม ศึกษาคำนวณ โดยใช้ฟังก์ชัน If			

สมรรถนะรายวิชา (ทักษะ)	เกณฑ์การปฏิบัติงาน/ประเมิน	ค่าคะแนน	
		1	0
ใช้คอมพิวเตอร์และ เทคโนโลยี สารสนเทศในงาน ธุรกิจ	Microsoft PowerPoint		
	สร้างสไลด์ Master ตามแบบที่กำหนดให้		
	ในสไลด์ Master ให้กำหนด Transitions เป็นแบบ Split		
	สไลด์ทั้งหมดมี 4 สไลด์ โดยสไลด์ทุกแผ่นสามารถเชื่อมโยง Next		
	สไลด์ทั้งหมดมี 4 สไลด์ โดยสไลด์ทุกแผ่นสามารถเชื่อมโยง Home		
	สไลด์ทั้งหมดมี 4 สไลด์ โดยสไลด์ทุกแผ่นสามารถเชื่อมโยง Previous ได้		
	Slide ที่ 1		
	คำว่า”แนะนำอาเซียน” กำหนดให้ใช้ข้อความศิลป์		
	คำว่า”ดอกไม้ประจำชาติ” กำหนดให้ใช้ข้อความศิลป์		
	คำว่า”เปรียบเทียบขนาดเศรษฐกิจของไทยเรากับเพื่อนบ้านในกลุ่ม ASEAN-10” กำหนดให้ใช้ข้อความศิลป์		
	คำว่า”แนะนำอาเซียน” ทำ Link ไปยัง Slide 2		
	คำว่า”ดอกไม้ประจำชาติ” ทำ Link ไปยัง Slide 3		
	คำว่า”เปรียบเทียบขนาดเศรษฐกิจของไทยเรากับเพื่อนบ้านในกลุ่ม ASEAN-10” ทำ Link ไปยัง Slide 4		
	Slide ที่ 2		
	กำหนด Animations ให้ ส่วนของธงชาติประจำประเทศ แบบ Entrance > Zoom		
	Slide ที่ 3		
	กำหนด Animations ให้ รูปดอกไม้ประจำประเทศ แบบ Entrance รูปแบบใดก็ได้ และ กำหนด Effices Options ให้รูปดอกไม้ประจำประเทศ แสดงแบบ One by One		
	พิมพ์ข้อความตามแบบ		
	นำรูปภาพมาวางตามแบบ		
	Slide ที่ 4		
	ข้อมูลของแต่ละประเทศมาสร้างกราฟ		
	สร้างกราฟวงกลมตามแบบ		
พิมพ์ข้อความตามแบบ			
นำรูปภาพมาวางตามแบบ			
กำหนด Animations ให้กับกราฟวงกลม แบบ Entrance โดย Category แสดงทีละส่วน			
รวมจำนวนข้อ		50	
รวมคะแนน 100 คะแนน (จำนวนข้อที่ได้ x 2)		100	


หมายเหตุ ทำได้ = 1

ทำไม่ได้ = 0

ลงชื่อ.....กรรมการ
(.....)

ลงชื่อ.....กรรมการ
(.....)

ลงชื่อ.....ประธาน
(.....)



การศึกษาสร้างคน อาชีวะเอกชนสร้างชาติ