

การแข่งขันทักษะวิชาชีพ การประกวดนวัตกรรม สิ่งประดิษฐ์และกีฬา
สถานศึกษาอาชีวศึกษาเอกชน ระดับชาติ ปีการศึกษา 2567



ประเภทวิชาอุตสาหกรรมท่องเที่ยว

วิชาทักษะมัคคุเทศก์ (มัคคุเทศก์ท้องถิ่น)

สาขาวิชา การท่องเที่ยว

ระดับชั้น ประกาศนียบัตรวิชาชีพ (ปวช.)

เกณฑ์ กติกา การแข่งขันทักษะวิชาชีพ
การประกวดนวัตกรรม สิ่งประดิษฐ์ และกีฬา
สถานศึกษาอาชีวศึกษาเอกชน ระดับชาติ ปีการศึกษา 2567
ประเภท อุตสาหกรรมท่องเที่ยว สาขาวิชา การโรงแรม
วิชา ทักษะมัคคุเทศก์ (มัคคุเทศก์ท้องถิ่น) ระดับ (ปวช.)

1. วัตถุประสงค์ของการแข่งขัน

- 1.1 เพื่อเป็นการส่งเสริมทักษะด้านมัคคุเทศก์แก่นักศึกษา
- 1.2 เพื่อให้นักศึกษาได้ใช้ความรู้ความสามารถจากการศึกษามาใช้ให้เกิดประโยชน์ในการปฏิบัติงานจริง
- 1.3 เพื่อเป็นการส่งเสริมคุณภาพทักษะในการเป็นมัคคุเทศก์มืออาชีพของนักศึกษาให้ตรงตามเป้าหมายของตลาดแรงงานและสถานประกอบการ

2. คุณสมบัติของผู้เข้าแข่งขัน

2.1 คุณสมบัติทั่วไป

- 2.1.1 เป็นนักเรียน นักศึกษา ระบบปกติ หรือทวิภาคี (ไม่เป็นพนักงานประจำบริษัท) ของสถานศึกษาที่กำลังศึกษาอยู่ในโรงเรียนเอกชน ประเภทอาชีวศึกษาโดยกำหนดอายุไม่เกิน 25 ปี และได้ลงทะเบียนเรียนตามหลักสูตรประกาศนียบัตรวิชาชีพ (ปวช.) ในสถานศึกษาดังกล่าวไม่น้อยกว่า 1 ภาคเรียน
- 2.1.2 นักเรียน นักศึกษา ทุกคนมีสิทธิ์เข้าแข่งขัน/ประกวดตามระดับการศึกษานั้น ๆ โดยไม่มีการแยกสาขา
- 2.1.3 สถานที่ศึกษาคัดเลือกนักเรียน นักศึกษาเข้าแข่งขันในระดับการศึกษานั้น ๆ รายวิชาละไม่เกิน 5 คน สำหรับประเภทบุคคล และไม่เกิน 3 ทีม สำหรับประเภททีมหรือตามเกณฑ์ที่กำหนดไว้ในแต่ละประเภท
- 2.1.4 นักเรียน นักศึกษาจะสมัครเข้าแข่งขันประเภททักษะวิชาชีพ สาขาใดก็ได้โดยมีสิทธิ์เข้าแข่งขัน 1 รายวิชานั้น
- 2.1.5 นักเรียน นักศึกษา ที่เคยได้รับรางวัลเกียรติบัตรเหรียญทองในรายวิชา ของปีการศึกษาที่ผ่านมา ไม่มีสิทธิ์เข้าแข่งขันในรายวิชาเดิม

2.2 คุณสมบัติเฉพาะ

- 2.2.1 ผู้เข้าแข่งขันกำลังศึกษาอยู่ในระดับประกาศนียบัตรวิชาชีพ (ปวช.) ทุกสาขาวิชา
- 2.2.2 ผู้เข้าแข่งขันทีมละ 2 คน ครูผู้ควบคุมทีม 1 คน
- 2.2.3 ผู้เข้าแข่งขันแต่งกายด้วยชุดประจำสถาบันหรือชุดปฏิบัติการในการจัดนำเที่ยว
- 2.2.4 ยื่นหลักฐานการสมัครตามแบบฟอร์มที่กำหนดและลงทะเบียนเข้าร่วมการแข่งขัน

3. กติกาการแข่งขัน

3.1 ผู้เข้าแข่งขันนำเสนอรายการนำเที่ยว One Day Trip ภายใต้วงหัวข้อ “เที่ยวเมืองไทย Amazing ยิ่งกว่าเดิม”

3.2 ผู้เข้าแข่งขันจะต้องนำเสนอรายการนำเที่ยว โดยให้เชื่อมโยงถึงกิจกรรมทางการท่องเที่ยว เช่น สถานที่ท่องเที่ยว ชุมชน สถานที่สำคัญทางศาสนา อาหารพื้นบ้าน และของที่ระลึก โดยสามารถดึงจุดเด่นของแหล่งท่องเที่ยว กิจกรรมทางการท่องเที่ยวให้สอดคล้องเหมาะสมกับเส้นทาง ระยะเวลา และเกิดความน่าสนใจในรายการนำเที่ยว

3.3 ผู้เข้าแข่งขันจัดทำสื่อนำเสนอ Power Point จำนวน 1 ชุด ไม่กำหนดจำนวนสไลด์ในการ นำเสนอ

3.4 ใช้เวลาในการนำเสนอกลุ่มละ 10 นาที

3.5 ผู้เข้าแข่งขันพร้อมครูผู้ควบคุมทีม จะต้องรายงานตัวพร้อมกันในวันแข่งขันตามเวลาและสถานที่ที่กำหนดให้ลงทะเบียน เพื่อเข้าร่วมประชุมรับฟังกฎเกณฑ์ และกติกาการแข่งขัน

3.6 ผู้เข้าแข่งขันที่มีรายงานตัวไม่ทันตามเวลาที่กำหนด จะถูกตัดสิทธิ์ออกจากการแข่งขันทันที

3.7 ผู้เข้าแข่งขันที่รายงานตัวเรียบร้อยแล้ว จะต้องอยู่ในบริเวณที่ทางคณะกรรมการกลางได้จัดเตรียมไว้เท่านั้น โดยไม่สามารถออกนอกบริเวณได้ จนกว่าการแข่งขันจะเสร็จสิ้นและไม่อนุญาตให้ผู้ที่ไม่มีส่วนเกี่ยวข้องเข้ามาในบริเวณดังกล่าว

3.8 ผู้เข้าแข่งขันจะต้องส่งตัวแทนมาจับฉลากต่อหน้าคณะกรรมการกลาง เพื่อจัดลำดับการแข่งขัน

3.9 ผู้แข่งขันจะต้องทำความเข้าใจถึง กฎระเบียบ กติกา เกณฑ์ในการแข่งขันตามคณะกรรมการได้กำหนดไว้

3.10 ในกรณีที่คะแนนรวมของผู้เข้าแข่งขันเท่ากัน คณะกรรมการจะพิจารณาใช้คะแนนที่เกิดจากสัมภาษณ์ เป็นการตัดสินในการหาผู้ชนะเป็นลำดับถัดไป ผลการตัดสินของคณะกรรมการถือว่าเป็นที่สิ้นสุด

4. สมรรถนะรายวิชา

4.1 แสดงความรู้และความสามารถในการนำเสนอรายการนำเที่ยว

4.2 สามารถประยุกต์ใช้ความรู้เกี่ยวกับการท่องเที่ยวเชิงนิเวศวิถีใหม่ในปัจจุบัน

4.3 สามารถปฏิบัตินำเสนอตามลักษณะงานอาชีพด้านอุตสาหกรรมท่องเที่ยว

5. วิธีดำเนินการสอบ

5.1 ผู้เข้าแข่งขันต้องพร้อมหน้าห้องแข่งขันก่อนเวลาสอบ 10 นาที

5.2 ไม่อนุญาตให้เข้าแข่งขันนำเครื่องมือสื่อสารใด ๆ เข้าห้องสอบ

5.3 ผู้เข้าแข่งขันเข้าห้องนำเสนอเตรียมความพร้อมเรียบร้อย กรรมการให้สัญญาณจับเวลา

5.4 ผู้เข้าแข่งขันนำเสนอรายการนำเที่ยว One Day Trip ภายใต้วงหัวข้อ “เที่ยวเมืองไทย Amazing ยิ่งกว่าเดิม”

6. สิ่งให้ผู้เข้าแข่งขันต้องเตรียมมาเอง

- 6.1 เอกสารรายการนำเที่ยวจำนวน 3 ชุด (อาทิ เช่น เอกสารโปรแกรม โบชัวร์ เอกสารใบปลิว) เพื่อมอบให้คณะกรรมการจัดการแข่งขันในวันแข่งขัน
- 6.2 รายการนำเที่ยวในส่วนขอไฟล์การนำเสนอรูปแบบ (Power Point) บันทึก เป็นนามสกุล pdf
- 6.3 สื่อประกอบในการนำเสนอ อาทิ ของฝาก ของที่ระลึก หรืออื่น ๆ ที่เกี่ยวข้อง หรือ สื่อถึงรายการนำเที่ยวนั้น ๆ

7. สิ่งที่เจ้าภาพจัดเตรียมให้

- 7.1 เครื่องคอมพิวเตอร์ และเครื่องพิมพ์เอกสาร
- 7.2 จอภาพ
- 7.3 โสตทัศนอุปกรณ์
- 7.4 ไมโครโฟนพกพาขนาดเล็กสำหรับมีคคเทศก์ จำนวน 2 เครื่อง / 1 ทีม

8. โจทย์ที่ใช้ในการแข่งขัน (ใบงาน, ขอบเขตของข้อสอบ)

- 8.1 ให้ผู้เข้าแข่งขันจัดทำรายการนำเที่ยว One Day trip ภายใต้วงข้อ **“เที่ยวเมืองไทย Amazing ยิ่งกว่าเดิม”**
- 8.2 ผู้เข้าแข่งขันจัดทำสำเนาเสนอ Power Point จำนวน 1 ชุด ไม่กำหนดจำนวนสไลด์ในการนำเสนอ
- 8.3 ใช้เวลาในการนำเสนอกลุ่มละ 10 นาที

9. เกณฑ์การตัดสินและเกณฑ์การให้คะแนน

- 9.1 กรรมการตัดสินสถานศึกษาเป็นเจ้าภาพจัดการแข่งขัน เป็นผู้จัดทำคณะกรรมการตัดสินที่เป็นผู้ทรงคุณวุฒิ หรือผู้เชี่ยวชาญในสาขาวิชาชีพการท่องเที่ยว


10. เกณฑ์การพิจารณารางวัล

การตัดสินใจผลการแข่งขัน/ประกวด กำหนดคะแนนเพื่อเป็นเกณฑ์มาตรฐานการตัดสิน ดังนี้

คะแนน 90.00 - 100	คะแนน	เกียรติบัตรเหรียญทอง
คะแนน 80.00 - 89.99	คะแนน	เกียรติบัตรเหรียญเงิน
คะแนน 70.00 - 79.99	คะแนน	เกียรติบัตรเหรียญทองแดง
คะแนน 60.00 - 69.99	คะแนน	เกียรติบัตรชมเชย

11. คณะกรรมการตัดสิน


- 11.1 คณะกรรมการจากการแต่งตั้งโดยคณะกรรมการจัดการแข่งขันทักษะวิชาชีพระดับชาติ กลุ่มภาค จำนวน 1 ท่าน
- 11.2 คณะกรรมการผู้ทรงคุณวุฒิที่รับเชิญจากหน่วยงานภายนอกที่มีประสบการณ์และเชี่ยวชาญในรายวิชาที่จัดแข่งขัน จำนวน 1 ท่าน
- 11.3 คณะกรรมการจากผู้แทนสมาคมวิทยาลัยเทคโนโลยีและอาชีวศึกษาเอกชนฯ จำนวน 1 ท่าน



การศึกษาสร้างคน
อาชีวะสร้างชาติ

ที่	เกณฑ์การให้คะแนน	คำอธิบายคุณภาพ	
		0 คะแนน	4 คะแนน
1.	เอกสารรายงานนำเที่ยวโดยใช้โปรแกรม Microsoft word รวม 52 คะแนน		
1.1	มีชื่อที่อยู่ หมายเลขโทรศัพท์		
1.2	มีคำขวัญหรือสโลแกน ของบริษัททัวร์		
1.3	มีชื่อโปรแกรมทัวร์		
1.4	มีกำหนดวันเดินทางชัดเจน		
1.5	มีการกรีนนำโปรแกรมทัวร์		
1.6	มีวัน เดือน ปี กิจกรรมท่องเที่ยวในแต่ละวัน แต่ละเวลา		
1.7	แสดงอัตราค่าบริการ ผู้ใหญ่ และ หรือ เด็ก ชัดเจน		
1.8	แสดงอัตราค่าบริการนั้นรวมอะไรบ้าง		
1.9	แสดงอัตราค่าบริการนั้น ไม่รวมค่าอะไรบ้าง		
1.10	บอกถึงสิ่งของที่นักท่องเที่ยวต้องนำติดตัว		
1.11	แสดงเงื่อนไขของการจอง การสำรองที่นั่ง / การยกเลิกการจอง / การจ่ายมัดจำ		
1.12	คำคิดในการพิมพ์โปรแกรมและเอกสารการท่องเที่ยว <ul style="list-style-type: none"> - ไม่มีคำผิด 4 คะแนน - ผิด 1-2 คำ 3 คะแนน - ผิด 3-4 คำ 2 คะแนน - ผิดน้อยกว่า 5 คำ 0 คะแนน 		

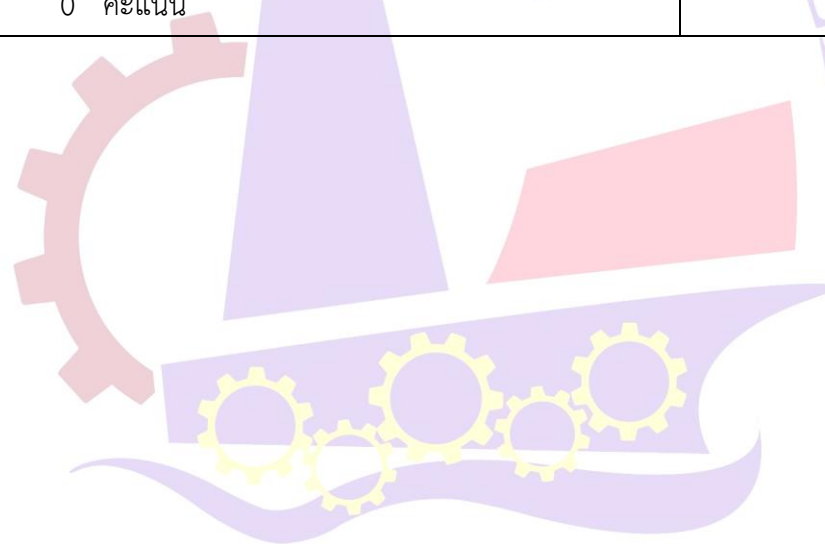
1.13	การใส่ภาพให้สอดคล้องกับสถานที่ในโปรแกรมนำเที่ยว <ul style="list-style-type: none"> - มีภาพทุกสถานที่ 4 คะแนน - มีภาพเฉพาะสถานที่ท่องเที่ยว 3 คะแนน - มีภาพเฉพาะร้านอาหาร / ที่พัก 2 คะแนน - ไม่มีภาพประกอบ 0 คะแนน 		
------	--	--	--



การศึกษาสร้างคน
อาชีวะสร้างชาติ

ที่	เกณฑ์การให้คะแนน	คำอธิบายคุณภาพ			
		0 คะแนน	2 คะแนน	3 คะแนน	4 คะแนน
2.	รายการนำเที่ยวจัดทำโดย โปรแกรม Microsoft Power point 24 คะแนน				
2.1	ความยาวของเนื้อหา <ul style="list-style-type: none"> - 1-3 บรรทัด 4 คะแนน - 4 บรรทัด 3 คะแนน - 5 บรรทัด 2 คะแนน - 6 บรรทัดขึ้นไป 0 คะแนน 				
2.2	การใช้แบบตัวอักษรในการนำเสนอ <ul style="list-style-type: none"> - ใช้แบบอักษร มาตรฐาน เช่น Angsana new , Cordia , Thai sarabun 4 คะแนน - ใช้แบบอักษรอื่นๆ 0 คะแนน 				
2.3	ขนาดตัวอักษร <ul style="list-style-type: none"> - ตัวอักษรใหญ่อ่านออกได้ชัดเจน 4 คะแนน - ตัวอักษรพออ่านออก 3 คะแนน - ตัวอักษรเล็กอ่านยาก 2 คะแนน - ไม่มีตัวอักษร 0 คะแนน 				
2.4	ความคมชัด ระหว่างข้อความและพื้นหลัง <ul style="list-style-type: none"> - พื้นหลังสีเรียบมองเห็น ข้อความชัดเจน 4 คะแนน - สีพื้นหลังดูคลุมเครือข้อความไม่ชัดเจน 0 คะแนน 				

2.5	การใช้ภาพสื่ออารมณ์ โดยสอดคล้องกับสถานที่ และกิจกรรมทางการท่องเที่ยว - มีภาพ ครบถ้วน 4 คะแนน - ไม่มีภาพสื่ออารมณ์ มีแต่ภาพสถานที่ท่องเที่ยว 3 คะแนน - ไม่มีภาพประกอบใด ๆ เลย 0 คะแนน				
2.6	การใช้สีประกอบสไลด์ - 1-5 สี 4 คะแนน - 6-7 สี 3 คะแนน - 8-10 สี 2 คะแนน - มากกว่า 10 สี 0 คะแนน				



การศึกษาสร้างคน
 อาชีวะสร้างชาติ

ที่	เกณฑ์การให้คะแนน	คำอธิบายคุณภาพ			
		0 คะแนน	2 คะแนน	3 คะแนน	4 คะแนน
3.	การนำเสนอรายการนำเที่ยว 24 คะแนน				
3.1	บุคลิกภาพในการพูด - การยืน การไหว้ การใช้สายตา การยิ้มแย้ม				
3.2	การพูดเกริ่นนำเข้าสู่รายการนำเที่ยว มีความชัดเจน บ่งบอกถึงสถานที่ท่องเที่ยว การลำดับเนื้อหาของรายการนำเที่ยว ตามวันและเวลา ถูกต้อง				
3.3	ทักษะการใช้ภาษาไทย การพูดภาษาไทย - เสียงดังฟังชัดเจน - คำควบกล้ำ				
3.4	การใช้ภาพสื่ออารมณ์ โดยสอดคล้องกับสถานที่ และกิจกรรมทางการท่องเที่ยว - มีภาพ ครบถ้วน 4 คะแนน				
3.5	อธิบายกิจกรรมทางการท่องเที่ยวในแต่ละสถานที่ท่องเที่ยว - มีการอธิบายกิจกรรมการท่องเที่ยว ทุกสถานที่ท่องเที่ยว 4 คะแนน - มีการอธิบายกิจกรรมการท่องเที่ยว บางสถานที่ 2 คะแนน - ไม่มีการอธิบายกิจกรรมการท่องเที่ยวบอกแต่ชื่อสถานที่ท่องเที่ยว 0 คะแนน				
ที่	เกณฑ์การให้คะแนน	คำอธิบายคุณภาพ			
		0 คะแนน	2 คะแนน	3 คะแนน	4 คะแนน

3.6	การตอบคำถามจากกรรมการ				
	- ตอบตรงคำถามทั้งหมด	4 คะแนน			
	- ตอบตรงคำถาม บางส่วน	2 คะแนน			
	- ตอบไม่ตรงคำถาม	0 คะแนน			
	รวม				

ลงชื่อ.....กรรมการ
(.....)

การศึกษาสร้างคน
อาชีวะสร้างชาติ